



OFICINA para la CALIDAD

Vicerrectorado de Calidad

UNIVERSIDAD COMPLUTENSE DE MADRID



# INFORME DE LOS INDICADORES DE INSERCIÓN LABORAL DE EGRESADOS DE GRADO Y MÁSTER

CURSO/S: 2024-25

CENTRO: FACULTAD DE FILOLOGÍA

TITULACIÓN: MASTER EN CIENCIAS DE LAS RELIGIONES

Fecha de generación:

20/11/2025

# Grado - Máster Inserción Laboral Egresados: IUCM30 - Tasa de inserción laboral de los estudiantes egresados

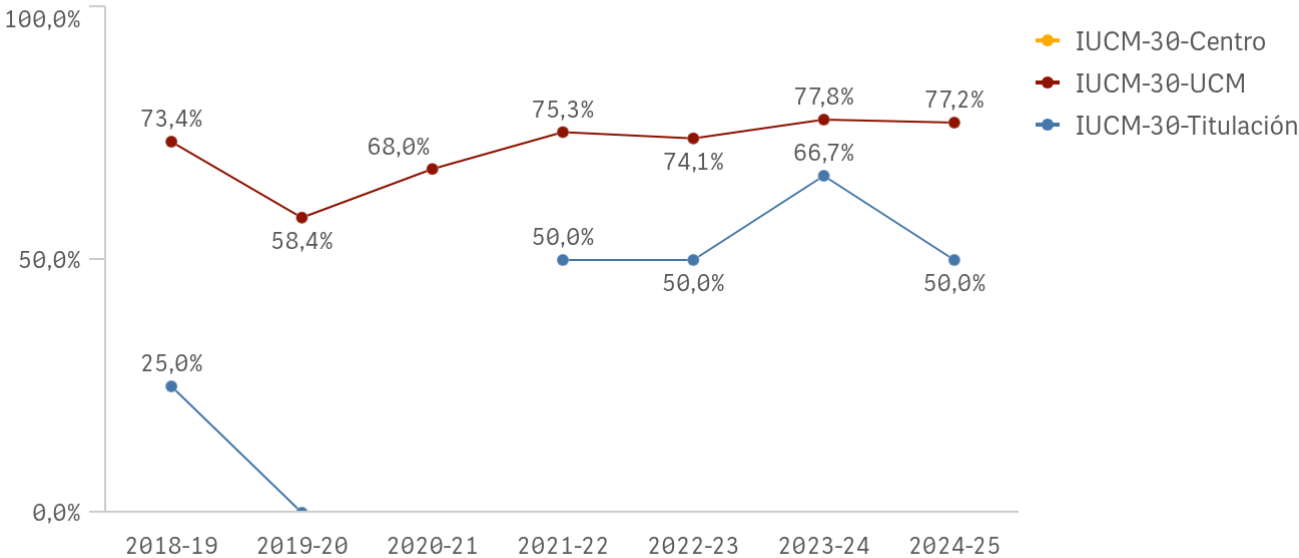
Participación

Población (N)	Muestra (n)	Participación (%)
11	2	18,2%

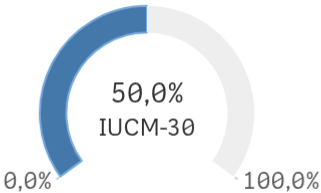
(IUCM-30)  
Tasa de inserción laboral (n=1)

50,0%

(IUCM-30)  
Tasa de inserción laboral histórico

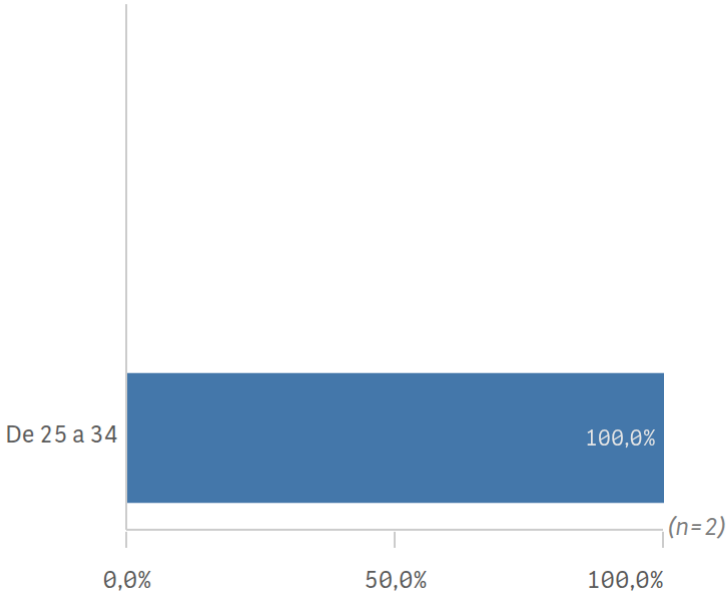


Si no se realiza ninguna selección de curso, centro o titulación mostrará el dato acumulado total. El valor mostrado siempre es el correspondiente a El histórico correspondiente a CENTRO y a TIUTLACIÓN sólo se muestra si hay una centro y/o una titulación seleccionada.



# Grado - Máster Inserción Laboral Egresados: Sobre la muestra I

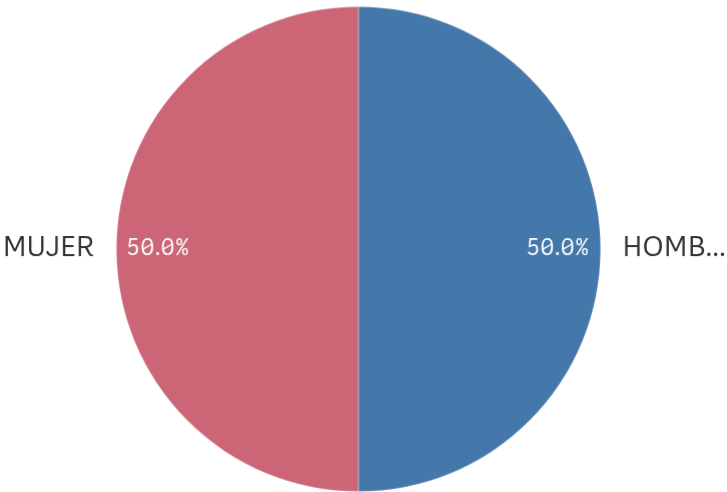
Edad de los estudiantes agrupada



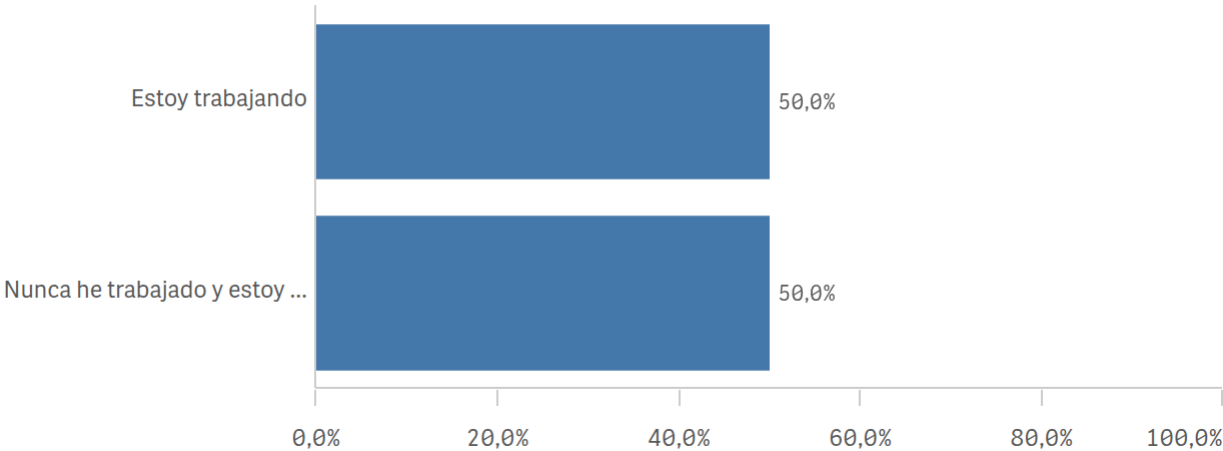
Edad media

25

Género de la muestra



Situación laboral



Situación laboral

(valores absolutos)

Situacion laboral	Q	n
<b>Totales</b>		<b>2</b>
Estoy trabajando		1
Nunca he trabajado y estoy buscando mi primer empleo		1

# Grado - Máster Inserción Laboral Egresados: Sobre la muestra que trabaja o ha trabajado I

## Tipo de contrato

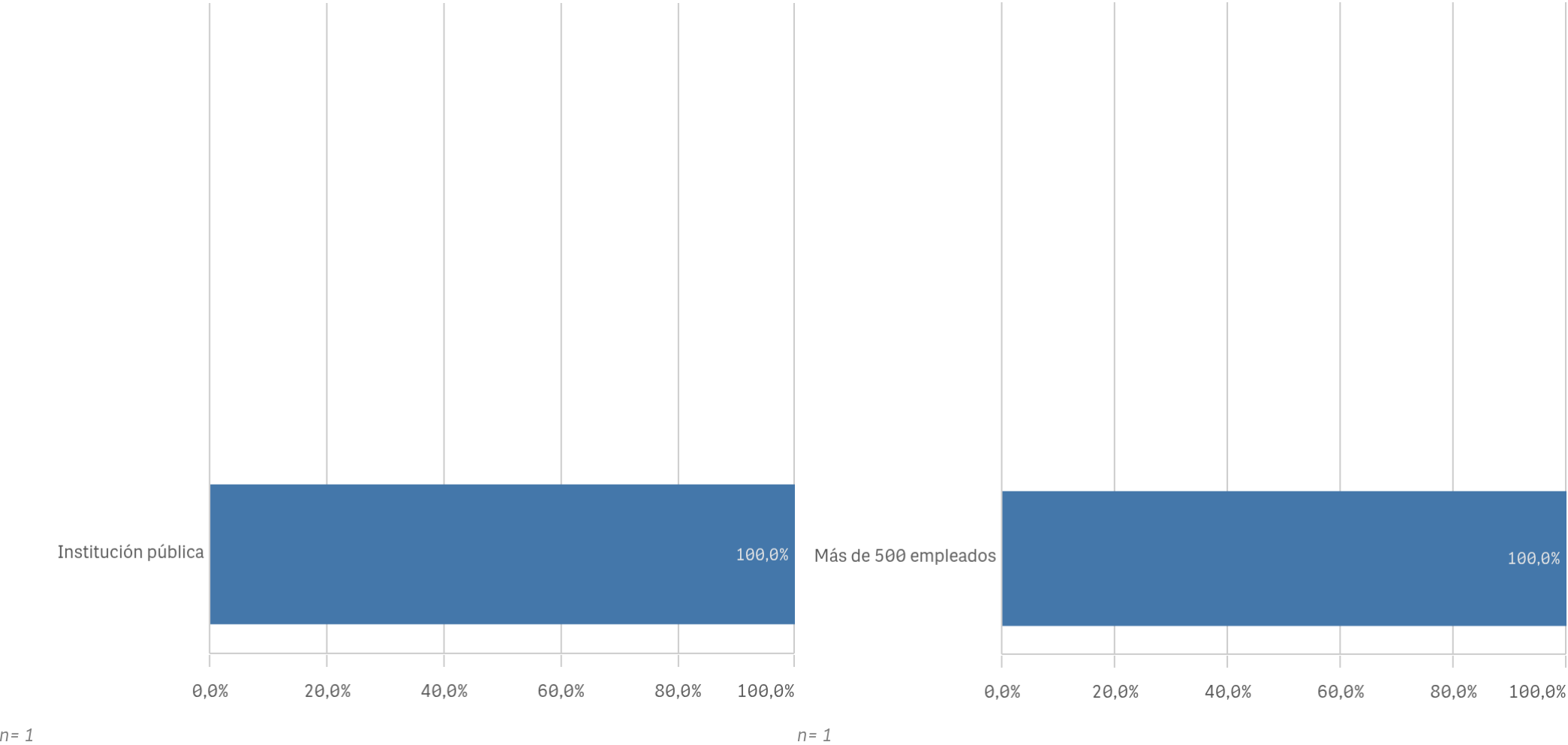


■ Para la formación y el ...

n= 1



Grado - Máster Inserción Laboral Egresados: Sobre la muestra que trabaja o ha trabajado II



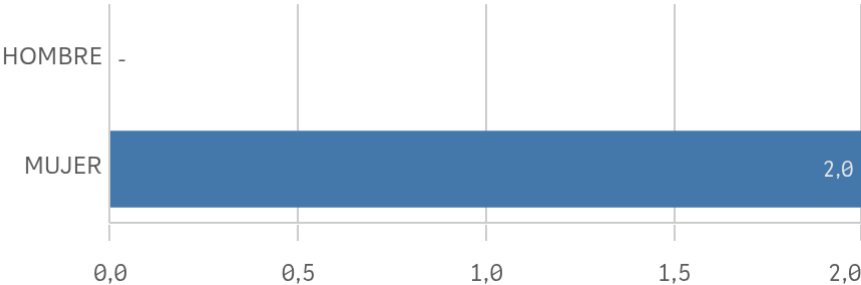
# Grado - Máster Inserción Laboral Egresados: Situación laboral (los que trabajan o han trabajado) I

Media de meses en encontrar primer empleo

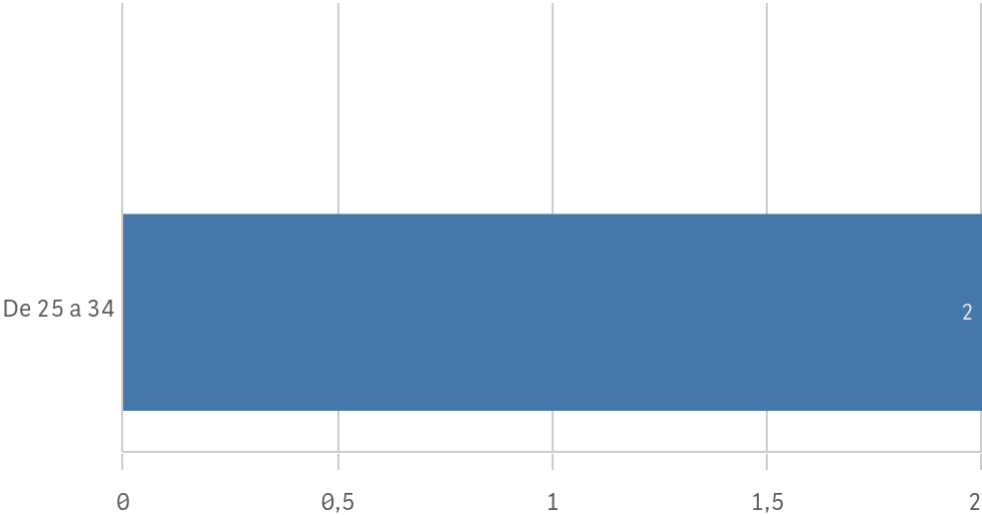
Media  
2

Mediana= 2S.D.=

Media de meses en encontrar el primer empleo por género



Media de meses en encontrar el primer empleo por edad



Encontraron empleo antes de finalizar sus e... Encontraron empleo antes de finalizar sus e... Frecuencia de valoraciones de la mejora de empleo al final...

0,0%

n= 0

En que medida finalizar los estudios mejoró ...

Valoración entre 0 y 10

Media

-

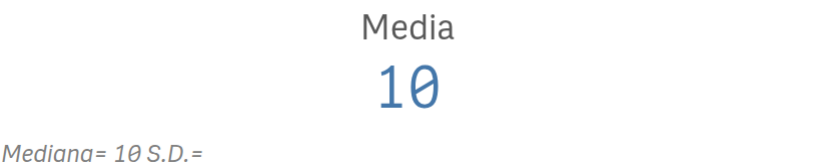
Mediana= D.S.=

The chart is not displayed because it contains only undefined values.

The selections generated no data for this chart.

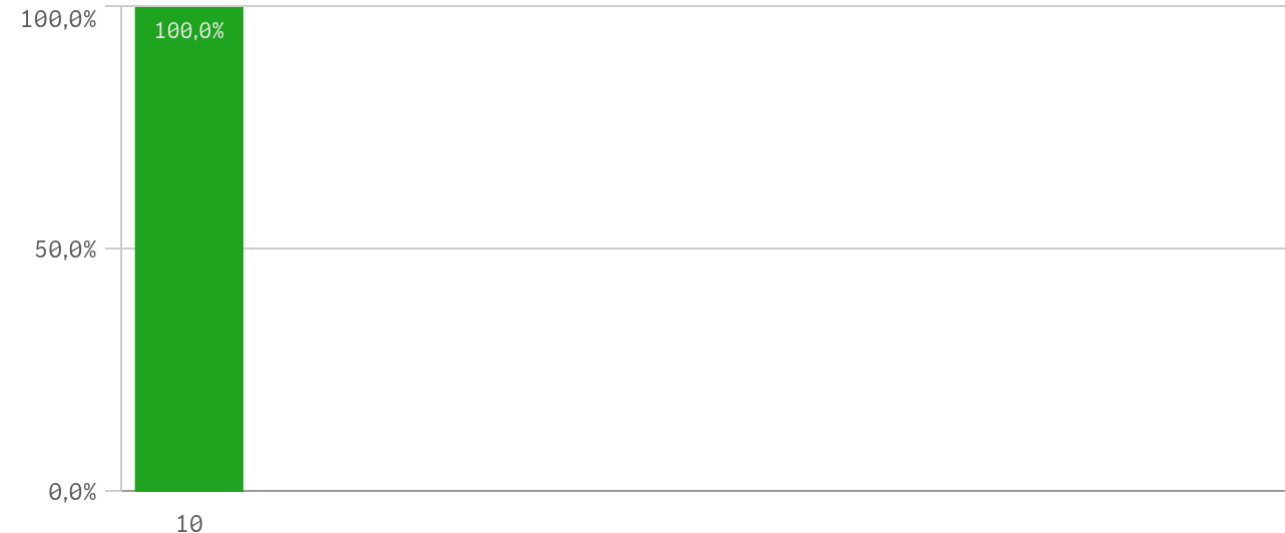
# Grado - Máster Inserción Laboral Egresados: Situación laboral (los que trabajan o han trabajado) II

Adecuación del empleo a la capacitación obtenida

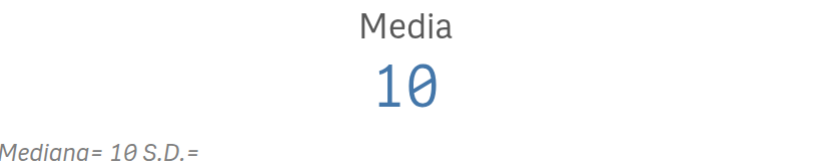


Adecuación del empleo a la capacitación obtenida por gé...

Frecuencia de valoraciones de adecuación del empleo a la capacitación

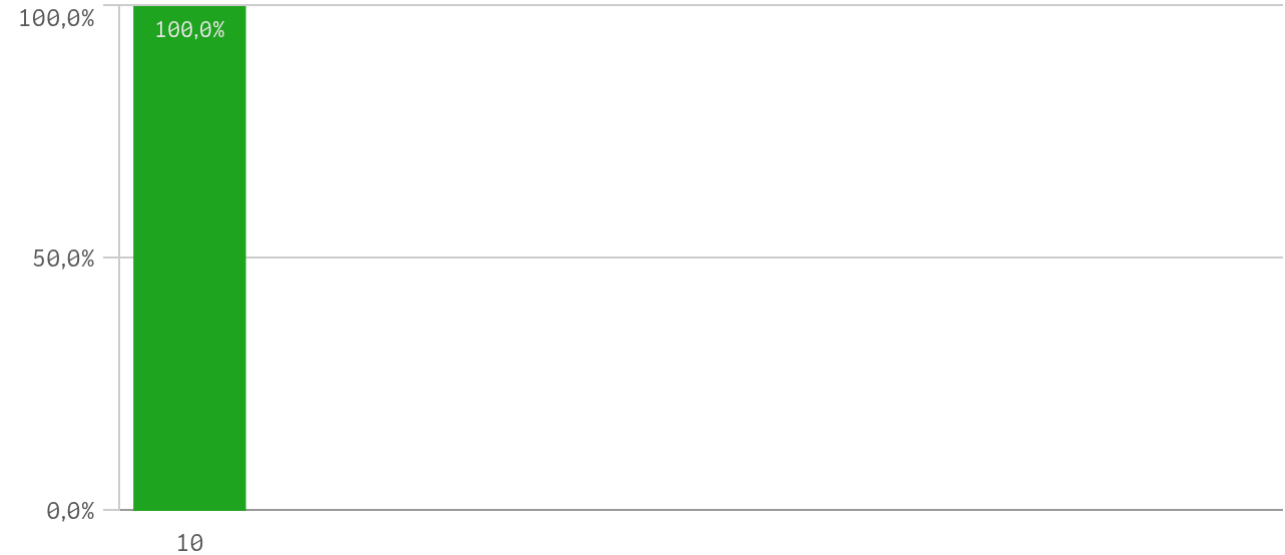


Empleo relacionado con la titulación



Empleo relacionado con la titulación por género

Frecuencia de valoraciones del empleo relacionado con la titulación



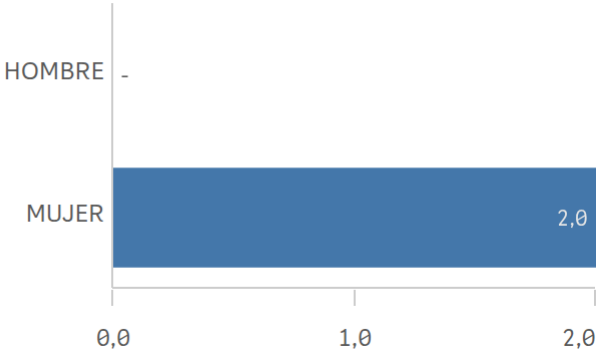
# Grado - Máster Inserción Laboral Egresados: Situación laboral (los que trabajan o han trabajado) III

Media de empleos tras titularse

Media  
2

Mediana= 2 S.D.=

Media de empleos tras titularse por género

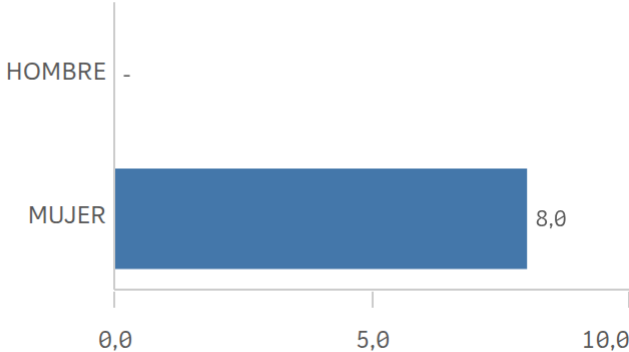


Condicones materiales y humanas del empleo

Media  
8,0

Mediana= 8 S.D.=

Condicones materiales y humanas del empleo p...

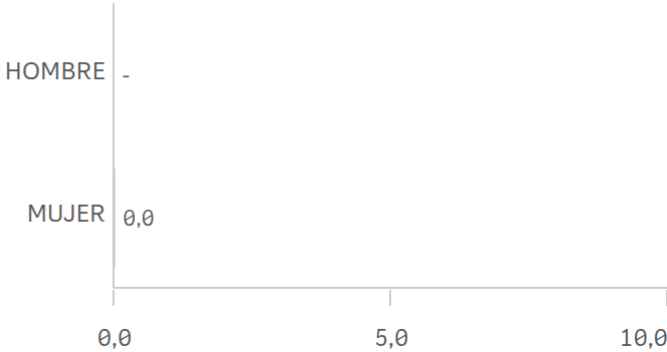


He tenido otros empleos menos satisfactorios

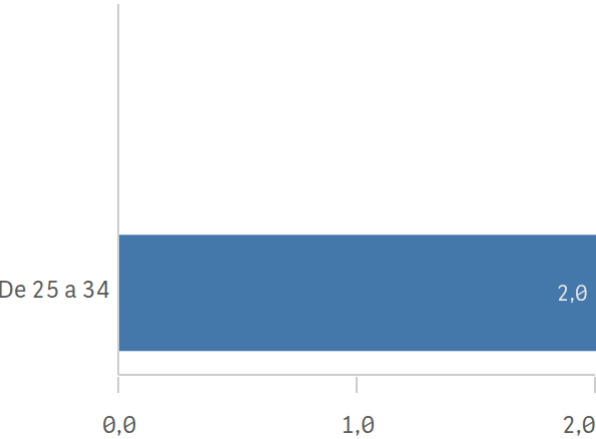
Media  
0,0

Mediana= 0 S.D.=

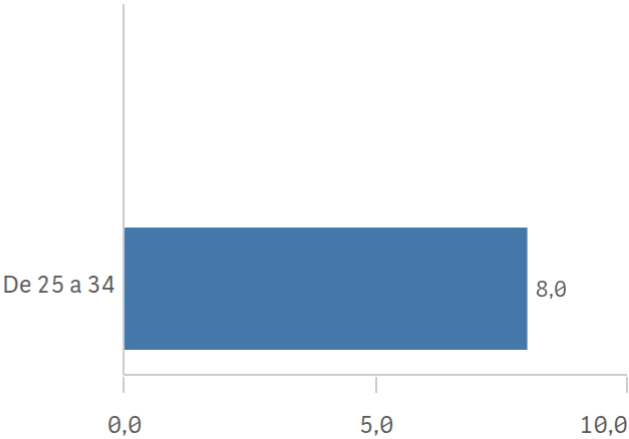
He tenido otros empleos menos satisfactorios por ...



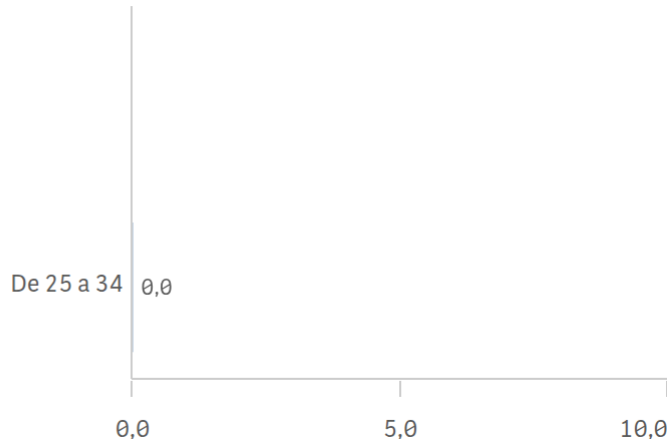
Media de empleos tras titularse por edad



Condicones materiales y humanas del empleo p...



He tenido otros empleos menos satisfactorios por ...



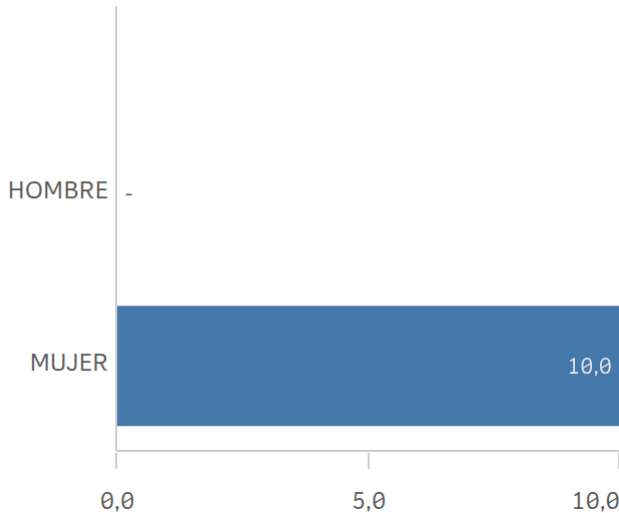


# Grado - Máster Inserción Laboral Egresados: Situación laboral (los que trabajan o han trabajado) IV

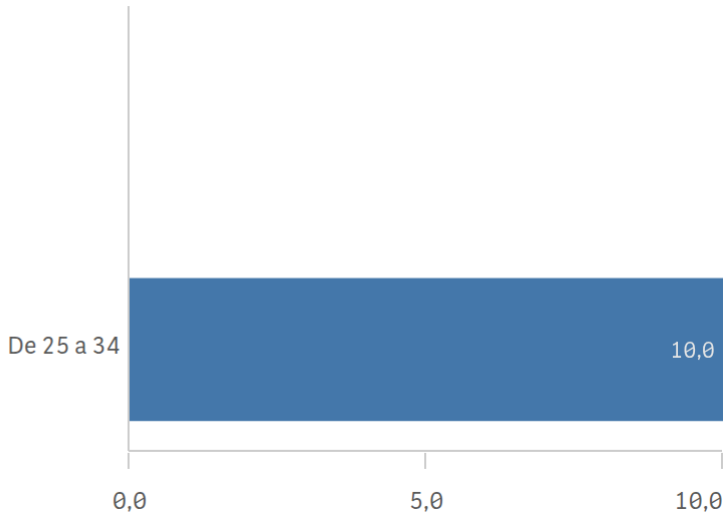
Satisfacción con el trabajo actual



Satisfacción con el trabajo actual por género



Satisfacción con el trabajo actual por edad



Mediana= 10 S.D.=

Frecuencia de valoraciones de la satisfacción con el trabajo actual

